

نیازها و اولویت های آموزشی در تب اطفال

همراه بیمار باید نحوه پاشویه صحیح را بدانند.

همراه بیمار باید استفاده صحیح از داروهای تب بر را بدانند.

بهتر است همراه بیمار رژیم غذایی مایعات فراوان را بدانند.

بهتر است همراه بیمار رعایت بهداشت فردی را بدانند.

همراه بیمار باید روش های پیشگیری از سقوط را بدانند.

بهتر است همراه بیمار علت زمینه ای که باعث تب شده و آموزش نکات مرتبط با آن را بدانند

همراه بیمار باید علائم هشدار و پیگیری پس از ترخیص را بدانند.

همراه بیمار باید داروهای مصرفی در طول بستری و هنگام ترخیص را بدانند

همراه بیمار بهتر است نوع و میزان فعالیت مجاز را بدانند.

تشنج ناشناخته یا ناشی از تب

باید به والدین اطلاعات کافی در مورد بیماری بدهید و هدف از بستری و درمان را برای آنان تشریح کنید.

باید آموزش پیشگیری از سقوط بیمار (بالا بودن نرده تخت، تنها نگذاشتن کودک) داده شود.

باید اهمیت داروهای ضد تشنج طبق دستور و نحوه مصرف داروها و تغذیه کودک تا زمان هوشیاری کامل آموزش داده شود.

باید روش کنترل تب و نحوه استفاده از درجه حرارت آموزش داده شود.


باید نحوه برخورد با کودک در حال تشنج (حفظ آرامش، به پهلو خوابانیدن کودک، آزاد کردن لباس ها، دندان های کودک را باز نکنید و مطمئن شوید زبان او تحت فشار نباشد، در تشنج ناشی از تب کودک را پاشویه و خیس کنید، استفاده از داروی مقعدی در صورت تجویز قبلی پزشک) آموزش داده شود.

باید مصرف داروها و میزان و نحوه صحیح مصرف، پرهیز از گرسنگی، داشتن خواب کافی و پیشگیری از تب و خستگی را بدانند.

باید زمان پیگیری و مراجعه بعدی به پزشک را بدانند.

بهتر است رعایت بهداشت تنفسی و کنترل عفونت و هندراب و بهداشت دست آموزش داده شود.





رژیم غذایی در تب :

- تب باعث از دست رفتن آب بدن از طریق پوست می شود، بنابراین مایعات مانند آب، آبمیوه، شربت آبلیمو، دمکرده چای، آب قند و غیره به کودک بدهید تا از کم آبی بدن او جلوگیری کنید.
- مایعات خنک بهتر است مخصوصا اگر حالت تهوع دارد مایعات خنک به او بدهید.
- توصیه می شود که به کودک غذای سبک و ساده داده شود و از دادن غذاهای چرب و سرخ کرده بپرهیزید، زیرا هضم این نوع غذاها انرژی زیادی از بدن می گیرد.
- اگر نوزاد اسهال دارد شیر او را قطع کنید و غذاهای ضد اسهال به او بدهید.
- اگر کودک به اندازه کافی مایعات می خورد او را مجبور به خوردن غذا نکنید.
- به اطفال بزرگ تر می توانید سوپ، کمپوت سیب، و موز له شده و بیسکویت بدهید. از زمانیکه حال بچه رو به بهبود است باید کم کم رژیم معمولی او را از سر بگیریید.
- حتی اگر بچه غذا نخورد، مواد غذایی شیرینی چون عسل، آبمیوه، کمپوت، برنج و آب قند، حداقل کالری لازم را به بدن او می رساند.

اقدامات لازم جهت کاهش تب :

- اگر هوا گرم است، از وسیله خنک کننده مثل کولر، برای اتاق کودک استفاده کنید، اما مواظب باشید کودک در مسیر جریان مستقیم هوای خنک قرار نگیرد.
- کودک خود را مرتبا با آب ولرم پاشویه کنید.
- دقت کنید که از آب سرد برای پاشویه استفاده نکنید، زیرا باعث لرز کودک، علاوه بر تب او می شود. دمای آب باید نزدیک به دمای بدن کودک باشد.
- شرایطی را فراهم کنید تا کودک بیشتر استراحت کند.
- استراحت و خواب کافی سبب کاهش تب می شود، زیرا به بدن فرصت مبارزه با عفونت و ترمیم بافت های آسیب دیده را می دهد.
- دست های کودک را مرتبا با آب و صابون بشویید، مخصوصا وقتی که می خواهید به او غذا بدهید.
- هنگام حمام کردن کودک، از یک لیف نرم برای شستن پوست او استفاده کنید.
- هنگام استراحت کودک، یک ملحفه نازک روی او بیندازید تا به دلیل لرزی که همراه با تب ایجاد می شود، نلرزد.
- یک پارچه تمیز و مرطوب را بر روی پیشانی کودک قرار دهید و هر ۳۰ ثانیه یک بار آن را عوض کنید، این کار سبب پایین آمدن تب کودک می شود.
- نکته ای که در این خصوص وجود دارد این است که دستمال باید مرتبا عوض شود و دمای آب باید ولرم باشد.
- کودک خود را از بچه های دیگر دور نگه دارید، زیرا ممکن است بیماری او مسری باشد و کودکان دیگر را نیز بیمار کند.
- معمولا لب افراد مبتلا به تب خشک می شود و ترک میخورد، لذا لب های کودک تب دار خود را چرب نگه دارید. برای این کار می توانید از کرم مخصوص کودکان استفاده کنید.
- هرگز از الکل برای پایین آوردن تب کودک استفاده نکنید. الکل حاوی گازهای سمی است. همچنین از طریق پوست جذب می شود و خیلی سریع تب کودک را پایین می آورد که این خطرناک است.
- برای خنک نگه داشتن بدن کودک هرگز از آب یخ استفاده نکنید.
- می توانید پاها یا شکم کودک خود را با حوله خیس هم دمای اتاق خنک کنید.
- توصیه های غیر علمی دیگران را در مورد کودک خود به کار نگیرید و حتما با پزشک متخصص اطفال در این باره مشورت کنید.
- اگر کودک تب دار عرق کند، نشانه ی خوبی است، زیرا عرق کردن یکی از واکنش های بدن برای پایین آوردن تب است.
- برای جبران آب از دست رفته، به او مایعات بدهید، و در فکر تعویض لباس های کودک باشید تا احساس راحتی کند.
- هر روز صورت، گردن، دست ها و حتی پاهای بچه را تمیز کنید، این کار او را شاداب تر می کند.
- حتی اگر پزشک اجازه دهد می توانید او را حمام کنید، فقط مراقب باشید که درجه ی حرارت آب مناسب و حمام نیز گرم باشد.
- ملحفه های کودک را زود به زود عوض کنید .
- حتی اگر نگران هستید، در برابر کودک قیافه ای مضطرب نگیرید، زیرا کودکان با مشاهده چنین چهره هایی نگران می شوند.

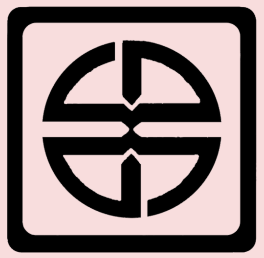





دانشگاه دامغان

مرکز مشاوره و سبک زندگی

نیاز های آموزشی، اولویت بندی، دستورالعمل و راهنمای آموزش به بیمار ۱۴۰۳



دانشگاه علوم پزشکی سمنان
مرکز آموزشی پژوهشی درمانی ولایت
واحد آموزش سلامت



پوشش کودک در زمان بروز تب :

- از لباس های گشاد و نخی برای کودکان مبتلا به تب استفاده کنید و از هر گونه لباس تنگ و با بست های فلزی و پر دکمه، اجتناب کنید.
- هر گونه لباس اضافی را از تن او خارج کنید.
- لباسی را انتخاب کنید که هوای کافی به پوست کودک برساند، زیرا معمولا تب، سبب عرق کردن کودک می شود.
- لباس های نخی، هوای کافی را به پوست کودک می رسانند و او را خنک نگه می دارند.
- لباسی را انتخاب کنید که بتوانید سریعاً آن را از تن کودک در آورید و یا به او بپوشانید، زیرا ممکن است در اثر بالا رفتن دمای بدن کودک، مجبور به تعویض لباس کودک شوید.
- سعی کنید از لباس های نو برای کودک مبتلا به تب استفاده نکنید، زیرا تب در کودکان معمولا با استفراغ و اسهال همراه است. بنابراین ممکن است لباس های نوی کودک کثیف شوند.
- لباس کمتری تن کودک کنید، از پتو استفاده نکنید و دمای اتاق و منزل را متعادل نگه دارید.
- اگر کودکان به همراه تب، لرز داشت، روی او پتو بکشید ولی پس از توقف لرز پتو را بردارید.

علائم تشنج :

- تکان خوردن دست ها و پاها به صورت لرزش شدید
- اختلالات تنفسی
- بالا رفتن مردمک ها و سفید شدن چشم
- کاهش سطح هوشیاری
- بی اختیاری ادراری
- استفراغ
- افزایش دمای بدن
- قفل شدن فک
- خروج کف از دهان

تشنج های به دنبال تب :

شایع ترین نوع تشنج بوده که معمولا در سنین ۶ ماهگی تا ۵ سالگی روی می دهد.
این نوع تشنج معمولا خوش خیم می باشد.

تدابیر کنترلی :

در صورت یک بار تشنج ناشی از تب معمولا نیازی به درمان نیست و فقط توصیه می شود تب را پایین آورده و به زیر ۳۸ درجه برسانیم.

راهنمای عملی پایین آوردن درجه حرارت :

- استفاده از تب بر طبق نظر پزشک
- پاشویه با آب ولرم در نقاطی که درجه حرارت بالا دارند. (مثال: روی پیشانی، زیر بغل، شکم، کشاله ران)

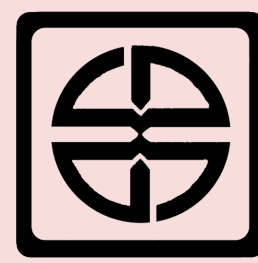





دانشگاه دامغان

مرکز مشاوره و سبک زندگی

نیاز های آموزشی، اولویت بندی، دستورالعمل و راهنمای آموزش به بیمار ۱۴۰۳



دانشگاه علوم پزشکی سمنان
مرکز آموزشی پژوهشی درمانی ولایت
واحد آموزش سلامت



در صورت وقوع حمله تشنجی :

- خونسردی خود را حفظ کنید.
- کودک را در محیط امن، بی خطر و خلوت قرار دهید.
- کودک را به پهلو چپ قرار داده تا از برگشتن ترشحات به حلق و ریه جلوگیری شود.
- در صورت امکان پنجره هارا باز کنید تا اکسیژن بیشتری به او برسد.
- لباس های تنگ کودک را بیرون آورید.
- در صورت امکان بین زبان و دندان های کودک، دستمال تمیز تا شده قرار دهید تا زبان آسیب نبیند.
- توجه: هرگز از انگشتان خود برای اینکار استفاده نکنید. از راه دهان به کودک چیزی نخورانید چون باعث خفگی او می شود. سعی نکنید به زور جلوی دست و پا زدن کودک را بگیرید.
- خودسرانه به کودک دارو ندهید.
- بعد از تشنج حتما او را به نزدیک ترین مرکز درمانی منتقل کنید.
- در صورت تجویز داروی ضد تشنج توسط پزشک، داروها را به موقع مصرف کنید و فقط با صلاح دید پزشک مقدار دارو را کم و یا قطع کنید.
- در حین تشنج کودک را تنها نگذارید .
- کنترل تب، فقط برای بهبود حال عمومی می باشد و تاثیری بر شروع یا بروز تشنج ندارد.

چند توصیه در زمان استفاده از داروهای تب بر :

- با تایید پزشک می توانید از استامینوفن و ایبوپروفن کودکان برای پایین آوردن تب استفاده کنید.
- استفاده از ایبوپروفن در کودکان زیر ۶ ماه توصیه نمی شود.
- به هیچ عنوان بدون مشورت با پزشک به کودک کمتر از دو ماه خود دارو ندهید.
- دوز صحیح دارو بستگی به وزن کودک دارد.
- سعی کنید همیشه با استفاده از یک پیمانه یا قطره چکان دوز دقیق دارو را به کودک بدهید.
- هیچگاه هیچ داروی تب بری را بیش از تعداد دفعات توصیه شده به کودک ندهید.
- تعداد دفعات معمول تجویز استامینوفن هر ۴ ساعت و ایبوپروفن هر ۶ ساعت است.
- هیچگاه به کودک خود آسپرین ندهید.
- بسیاری از داروهای ضد سرماخوردگی و سرفه، حاوی ترکیبات تب بر نظیر ایبوپروفن یا استامینوفن نیز هستند.
- قبل از استفاده از این داروها روی بروشور و روی جعبه دارو را به دقت مطالعه کنید و در صورتیکه دارای ترکیبات تب بر است از دادن داروی تب بر دیگر به کودک خودداری کنید.
- به هیچ عنوان بدون تجویز پزشک به کودک دارو، حتی داروی گیاهی ندهید.
- قرص های تب بر برای کودکانی که تب پایین دارند توصیه نمی شود.
- اگر کودک در سنی است که می تواند اشیا را در دست بگیرد، داروها را کنار تختش نگذارید.

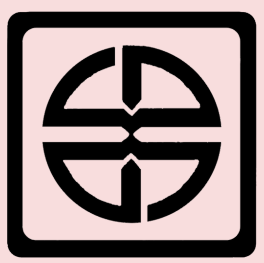





دانشگاه دامغان

مرکز مشاوره و سبک زندگی

نیاز های آموزشی، اولویت بندی، دستورالعمل و راهنمای آموزش به بیمار ۱۴۰۳



دانشگاه علوم پزشکی سمنان
مرکز آموزشی پژوهشی درمانی ولایت
واحد آموزش سلامت



تشخیص های پرستاری شایع در بیماران تب و تشنج

| | |
|---------------------------------|----------------------------|
| کمبود آگاهی | الگوی تنفسی ناموثر |
| خطر سقوط | تغذیه کمتر از نیاز بدن |
| خطر کمبود حجم مایع | افزایش درجه حرارت بدن |
| خطر صدمه و تروما | کنترل غیر موثر رژیم دارویی |
| اضطراب در ارتباط با فقدان آگاهی | عدم تحمل فعالیت |



منابع:

- Nanda nursing diagnoses 2021-2023
- Brunner Suddarth's textbook of Medical surgical Nursing 2018
- <https://familydoctor.org>
- راهنمای بالینی پرستاری مبتنی بر شواهد
- کارگروه درون بخشی آموزش به بیمار بخش آی سی یو نوزادان و اطفال

